

MAPA

DO  
OASIS

JOGO  
OASIS



INSTITUTO  
ELOS

QUE SE SINA COM O  
OUTRO E

ACREDITAR, VA ATE O FIM  
SEJA ESPECTACULAR

QUE SE SINA COM O  
OUTRO E

HORA DE CANTAR  
MUSICA

ESCUITE OS  
CORACOES

# INTRODUÇÃO

ESTE TUTORIAL FOI MONTADO PARA APOIAR VOCÊ NA IMPRESSÃO E MONTAGEM DO SEU JOGO OASIS.

APROVEITAMOS PARA LEMBRAR QUE O JOGO OASIS É ALGO MUITO ESPECIAL PARA O ELOS. NOSSA EQUIPE O DESENVOLVEU COM MUITO CARINHO E DECIDIU COMPARTILHÁ-LO COM O MUNDO PARA QUE O SEU IMPACTO POSITIVO POSSA SE AMPLIAR CADA VEZ MAIS.

ESPERAMOS QUE CADA PESSOA QUE ENTRE EM CONTATO COM O JOGO OASIS SAIBA SUA AUTORIA E RECONHEÇA-A, ALÉM DE RESPEITAR AS REGRAS DE USO DA FERRAMENTA, QUE ESTÁ LICENCIADA SOB CREATIVE COMMONS: ATRIBUIÇÃO DE USO-NÃO-COMERCIAL; NÃO A OBRAS DERIVADAS.

VOCÊ ESTÁ PRESTES A IMPRIMIR PEÇAS DO JOGO OASIS E CONFIAMOS QUE VOCÊ, ENTRE OUTRAS COISAS, FIQUE ATENTO A:

- SEMPRE QUE APLICAR O JOGO, RECONHECER A AUTORIA, INSERINDO EM QUALQUER MATERIAL DE DIVULGAÇÃO A LOGO DO INSTITUTO ELOS SOB A LEGENDA METODOLOGIA (CONFORME IMAGEM ABAIXO);

- CITAR COMO FONTE PARA INFORMAÇÕES SOBRE O JOGO O PRÓPRIO INSTITUTO ELOS, ATRAVÉS DO SITE ([WWW.INSTITUTOELOS.ORG/JOGO0ASIS](http://WWW.INSTITUTOELOS.ORG/JOGO0ASIS)) OU E-MAIL ([GAMES@INSTITUTOELOS.ORG](mailto:GAMES@INSTITUTOELOS.ORG));

- NÃO ALTERAR OU EDITAR QUALQUER PEÇA, PARTE, COR, ARTE, ENFIM: QUALQUER ELEMENTO DO JOGO;

- NÃO INCLUIR LOGOS DE OUTRAS ORGANIZAÇÕES EM QUALQUER PARTE OU PEÇA DO JOGO;

- NÃO COMERCIALIZAR O JOGO INTEIRO OU QUALQUER UMA DE SUAS PARTES.

AS REGRAS COMPLETAS PARA USO DO JOGO ESTÃO DISPONÍVEIS NO LINK [WWW.INSTITUTOELOS.ORG/JOGO0ASIS\\_REGRASDEUSO](http://WWW.INSTITUTOELOS.ORG/JOGO0ASIS_REGRASDEUSO).

SE TIVER QUALQUER DÚVIDA, ENTRE EM CONTATO CONOSCO!

## MAPA DO OASIS

AQUI VOCÊ VAI ENCONTRAR SEU MAPA DO JOGO, QUE PERMITE VISUALIZAR CADA UMA DAS SETE ETAPAS PERCORRIDAS, ALÉM DOS TALENTOS E RECURSOS QUE SEU GRUPO DESCOBRIU DURANTE O JOGO.

### VOCÊ VAI PRECISAR:




- ✓ IMPRESSORA COLORIDA
- ✓ ONZE (11) FOLHAS DE PAPEL SULFITE TAMANHO A4
- ✓ TESOURA OU ESTILETE
- ✓ COLA
- ✓ PINCEL
- ✓ CARTOLINA, 7 PEDAÇOS TAMANHO A4 E UM PEDAÇO REDONDO COM DIAMETRO DE 31,5 CM. (OPCIONAL)

### MÃOS À OBRA

1. BAIXE NO SEU COMPUTADOR O ARQUIVO MAPA DO JOGO E IMPRIMA AS PÁGINAS 01 A 11 USANDO UMA IMPRESSORA COLORIDA.
2. O MAPA COMPLETO TEM UM CENTRO E SETE (7) PARTES. CADA UMA DAS 7 PARTES CABE EM UMA FOLHA A4, ENQUANTO O CENTRO NECESSITA 4 FOLHAS A4.
3. RECORTE AS IMAGENS NAS LINHAS INDICADAS UTILIZANDO TESOURA OU ESTILETE.
4. COLE AS QUATRO IMAGENS DO CENTRO NAS ÁREAS INDICADAS.


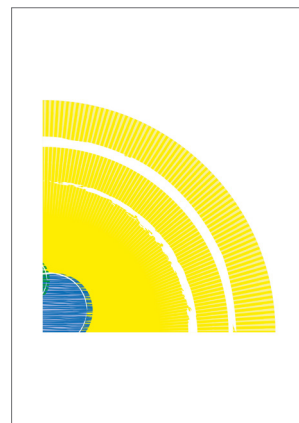

**DICA:** AS FOLHAS DE SULFITE SÃO FRÁGEIS, ENTÃO, VOCÊ PODE COLAR NO VERSO UMA CARTOLINA PARA QUE AS PEÇAS DUREM MAIS TEMPO. PARA TODO O JOGO VOCÊ VAI PRECISAR DE FOLHAS DE CARTOLINA, OU MESMO PAPELÃO. ALGUNS GRUPOS PREFEREM PLASTIFICAR, MAS UM RECURSO MAIS BARATO É ESPALHAR COLA EM TODA SUPERFÍCIE UTILIZANDO UM PINCEL PARA CRIAR UMA PELÍCULA PROTETORA.

## MAPA DO OASIS



7 FOLHAS A4

## CENTRO DO MAPA



4 FOLHAS A4

SUCHT DIE  
REICHHALTIGKEIT  
DES LEBENS



HÖRT DEN  
HERZZEN ZU



TRÄUMT GROß  
UND GEMEINSAM



SEI ACHTSAM MIT DIR,  
MIT ANDEREN UND DEM  
GEMEINSAMEN TRAUM





VERTRAUT, GEHT  
BIS ZUM ENDE, SEID  
SPEKTAKULÄR



HABT SPAR UND  
FEIERT DAS GEMEINSAM  
ERREICHTE



ES IST ZEIT NEU  
ZU TRÄUMEN



